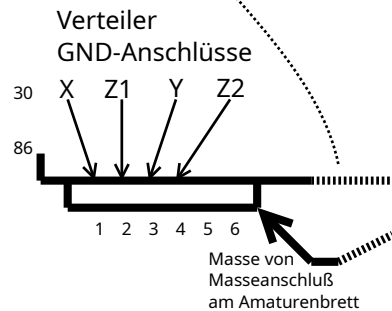
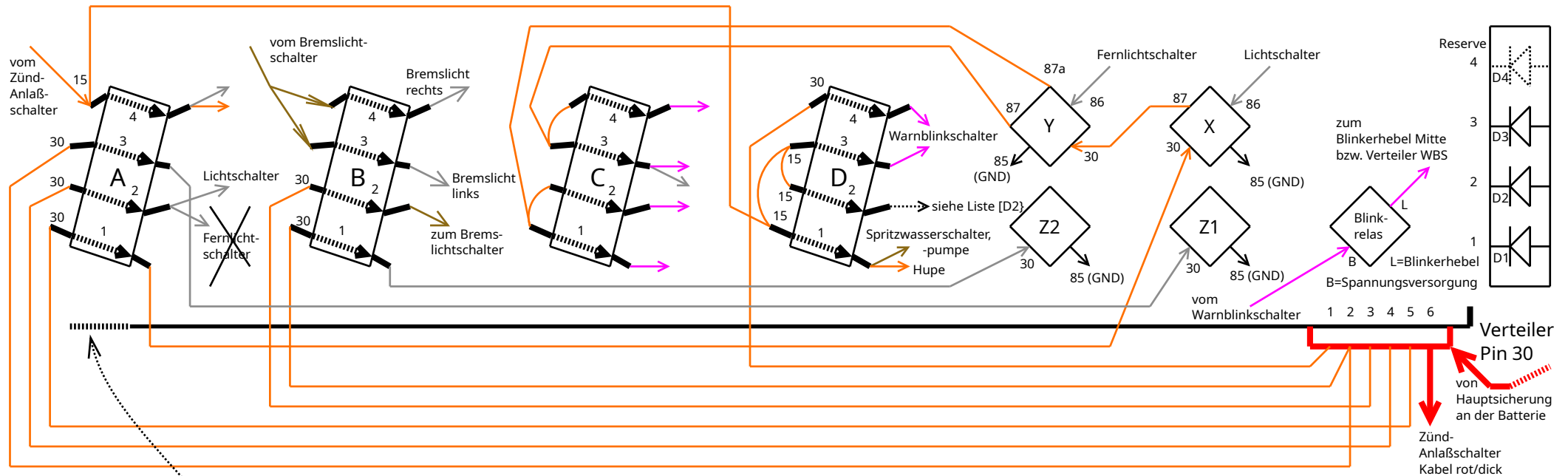
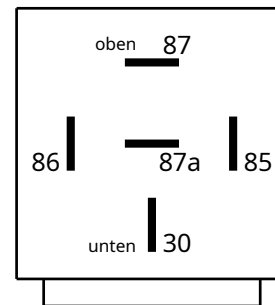
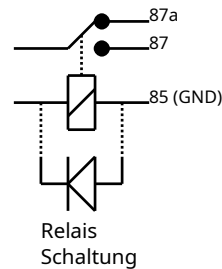


Anordnung Zentralelektrik

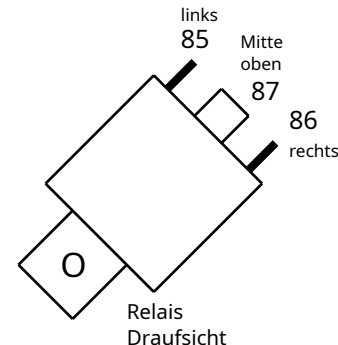


Liste [D2]
siehe Zündung_und_Starter_vx.pdf

Relais
X: Spannungsversorgung Scheinwerfer
Y: Umschaltung Fernlicht/Abblendlicht
Z1: Standlicht VL / Schlußlicht HR
Z2: Standlicht VR / Schlußlicht HL



Relais
Blick auf die Anschlußseite



Zulässiger Dauerstrom bei +50° Umgebungstemperatur

25 ² /91A	—
Kurzzeitig 129A	—
6 ² /38A	—
4 ² /29A	—
2,5 ² /22A	—
1,5 ² /17A	— <=== Beachte: Verlegte Kabel sind gelb
1,0 ² /13A	—
0,5 ² /10	—
Beachte Bei 0,5 ² aus Festigkeitsgründen nur im Bündel verlegen	—
darum verwende	—
Steckverbindung	—

In Anlehnung an Stromlaufplan VW 1200/1200 L, ab August 1975